

ПОГОДЖЕНО

(найменування органу, який розглянув фінансовий план)

М. П. (посада, П.І.Б., дата, підпис)

(найменування органу, з яким погоджено фінансовий план)

М. П. (посада, П.І.Б., дата, підпис)

Додаток 1
до Порядку складання, затвердження
та контролю виконання фінансового плану
суб'єкта господарювання державного сектору економіки
(пункт 2)

ЗАТВЕРДЖЕНО
(посада, ініціали та прізвище керівника органу)
управління підприємством або номер відповідного
рішення Кабінету Міністрів України)
М. П. (посада, П.І.Б., дата, підпис)
РОЗГЛЯНУТО
(посада, ініціали та прізвище керівника органу)
управління підприємством)
М. П. (посада, П.І.Б., дата, підпис)

**Департамент охорони здоров'я
Кіровоградської обласної
державної адміністрації**
М. П. (посада, П.І.Б., дата, підпис)



розділ 3 (згідно з умовами коштів)

Підприємство	Комунальне некомерційне підприємство "Обласна клінічна психіатрична лікарня Кіровоградської обласної ради"	Рік 2023	Коди
Організаційно-правова форма	Комунальне підприємство	за ЄДРПОУ	01995166
Територія	Кіровоградська обл., м.Кропивницький, Фортечний р-н	за КОПФГ	430
Орган державного управління	Обласні, Київська та Севастопольська міські ради	за КОАТУУ	3501166900
Галузь	Лікарняні заклади	за СПОДУ	
Вид економічної діяльності	Діяльність лікарняних закладів	за ЗКНГ	
Обсяг виробу, тис. грн	тис.грн.	за КВЕД	86.10
Форма власності	Комунальна	Стандарти звітності П(с)БОУ	
Середньоблікова кількість штатних працівників	531 (особа на 01.10.2022)	Стандарти звітності МСФЗ	
Місцезнаходження	вул. Металургів 2а, смт.Нове, м.Кропивницький		
Телефон	(0522) 31 99 91, 31 99 45		
Повище та ініціали керівника	ПРИСЯЖНИЙ ОЛЕКСАНДР ВІТАЛІЙОВИЧ		

ФІНАНСОВИЙ ПЛАН ПІДПРИЄМСТВА НА 2023 рік

Основні фінансові показники

Найменування показника	Код рядка	Факт минулого року (2021)	Фінансовий план поточного року 2022	Прогноз на поточний рік 2022	Плановий рік 2023	Інформація згідно із стратегічним планом розвитку			
						плановий рік +1 рік	плановий рік +2 роки	плановий рік +3 роки	плановий рік +4 роки
1	2	3	4	5	6	7	8	9	10
I. Формування фінансових результатів									
Чистий дохід від реалізації продукції (товарів, робіт, послуг) в тому числі:	1000	62 928	93 007	83 446	107 741				
Середня вартість реалізованої продукції (товарів, робіт, послуг)	1010	(72 126)	(95 639)	(90 023)	(110 965)				
Чистий прибуток/збиток	1020	(9 198)	(2 632)	(6 577)	(3 224)				
Адміністративні витрати	1030	(6 303)	(8 765)	(6 310)	(10 570)				
Витрати на збут	1060	-	-	-	-				
Інші операційні доходи	1070	17 066	14 397	20 223	16 794				
Інші операційні витрати	1080	(4 474)	(3 001)	(7 336)	(3 000)				
Фінансовий результат від операційної діяльності	1100	(2 909)	(0)	-	-				
Інші фінансові доходи	1130	-	-	-	-				
Фінансові витрати	1140	()	()	()	()				
Інші доходи	1150	-	-	-	-				
Інші витрати	1160	-	-	-	-				
Чистий фінансовий результат	1200								
Прибуток	1201	-	-	-	-				
Збиток	1202	()	()	()	()				
II. Розрахунки з бюджетом									
Сума податків та зборів до Державного бюджету України (податкові платежі), усього, у тому числі:	2110	315	72	67	78				
податок на прибуток підприємств	2111	-	-	-	-				
податок на додану вартість, що підлягає сплаті до бюджету за підсумками звітного періоду	2112	296	*						
податок на додану вартість, що підлягає відшкодуванню з бюджету за підсумками звітного періоду	2113	0	0	0	0				
акцизний збір	2114								
регіональна плата за транспортування	2115								
регіональна плата за користування надрами	2216								
Сума податків та зборів до місцевих бюджетів (податкові платежі)	2120	9 611	11 113	12 129	16 260				
Інші податки, збори та платежі на користь держави, усього, у тому числі:	2130	10 790	12 448	13 757	18 244				

Назва показника	Код рядка	Факт минулого року (2021)	Фінансовий план поточного року 2022	Прогноз на поточний рік 2022	Плановий рік 2023	Інформація згідно із стратегічним планом розвитку			
						плановий рік +1 рік	плановий рік +2 роки	плановий рік +3 роки	плановий рік +4 роки
1	2	3	4	5	6	7	8	9	10
Відшкодування прибутку господарськими підприємствами, в яких більше 50 відсотків акцій належить державі, на виплату дивідендів на балансі держави	2131	-	-	-	-				
Відшкодування державне соціальне	2133	10 790	12 448	13 712	18 244				
Відшкодування державі	2200	20 716	23 633	25 953	34 583				
III. Рух грошових коштів									
Відшкодування грошових коштів	3405	3 108	-	-	-	x	x	x	x
Відшкодування грошових коштів	3040	13 101	14 097	14 397	14 494				
Відшкодування грошових коштів	3195	-	-	-	-	x	x	x	x
Відшкодування грошових коштів	3295	-	-	-	-	x	x	x	x
Відшкодування грошових коштів	3395	-	-	-	-	x	x	x	x
Відшкодування грошових коштів	3410	-	-	-	-	x	x	x	x
Відшкодування грошових коштів	3415	3 108	-	-	-	x	x	x	x
IV. Капітальні інвестиції									
Відшкодування грошових коштів	4000	423	-	-	-				
V. Коефіцієнтний аналіз									
Відшкодування грошових коштів	5110					x	x	x	x
Відшкодування грошових коштів	5220					x	x	x	x
VI. Звіт про фінансовий стан									
Відшкодування грошових коштів, у тому числі:	6000	75 063	-	-	-	x	x	x	x
Відшкодування грошових коштів	6001	75 062	75 464	-	-	x	x	x	x
Відшкодування грошових коштів	6002	98 466	98 588	-	-	x	x	x	x
Відшкодування грошових коштів	6003	23 404	23 124	-	-	x	x	x	x
Відшкодування грошових коштів, у тому числі:	6010	5 526	3 971	-	-	x	x	x	x
Відшкодування грошових коштів	6011	79	161	-	-	x	x	x	x
Відшкодування грошових коштів	6020	80 588	79 435	-	-	x	x	x	x
Відшкодування грошових коштів	6030	2 390	-	-	-	x	x	x	x
Відшкодування грошових коштів	6040	1 093	-	-	-	x	x	x	x
Відшкодування грошових коштів	6050	3 483	-	-	-	x	x	x	x
Відшкодування грошових коштів	6060	-	-	-	-				
Відшкодування грошових коштів	6070	-	-	-	-	x	x	x	x
Відшкодування грошових коштів	6080	77 106	76 957	-	-	x	x	x	x
VII. Кредитна політика									
Відшкодування грошових коштів, усього, у тому числі:	7000	-	-	-	-	-	-	-	-
Відшкодування грошових коштів	7001	-	-	-	-				
Відшкодування грошових коштів	7002	-	-	-	-				
Відшкодування грошових коштів	7003	-	-	-	-				
Відшкодування грошових коштів, усього, у тому числі:	7010	-	-	-	-	-	-	-	-
Відшкодування грошових коштів	7011	-	-	-	-				
Відшкодування грошових коштів	7012	-	-	-	-				
Відшкодування грошових коштів	7013	-	-	-	-				
VIII. Дані про персонал та витрати на оплату праці									
Відшкодування грошових коштів (штатних працівників, зовнішніх працівників, що працюють за цивільно-правовими угодами)	8000	546,00	580,00	580,00	634,00	x	x	x	x
Відшкодування грошових коштів	8001	33,00	37,50	37,50	42,00	x	x	x	x
Відшкодування грошових коштів	8002	513,00	542,50	542,50	592,00	x	x	x	x
Відшкодування грошових коштів	8010	49053,0	56581,0	61962,0	82925,0	x	x	x	x
Відшкодування грошових коштів на оплату праці одного працівника	8020	7486,7	8129,4	8129,4	10899,7	x	x	x	x
Відшкодування грошових коштів	8021	12876,3	10073,6	10073,6	16452,4	x	x	x	x
Відшкодування грошових коштів	8022	7140,0	7995,0	7995,0	10505,8	x	x	x	x



(підпис)

Олександр ПРИСЯЖНИЙ
(ініціали, прізвище)

Назва показника	Код показника	Формула	Прогноз на 2023 рік					Усього факт за період				Пояснення та обґрунтування до відхилення фактичного результату		
			1	2	3	4	5	6	7	8	9		10	11
виплати на окремі види пенсійного накопичення	1048	()	()	()	()	()	()	()	()	()	()	()	()	
виплати на підвищення кваліфікації та перекваліфікації кадрів	1049	()	()	(4)	()	()	(32)	(20)	(10)	(2)	()	()	()	
виплати на утримання основних фондів, інших необоротних активів загальноосвітнього навчального закладу, у тому числі:	1050	()	()	(2 869)	(4)	(27)	(7)	(7)	(7)	(6)	(6)	(7)	(7)	
виплати на поліпшення основних фондів	1050/1	()	()	(2 869)	(4)	(27)	(7)	(7)	(7)	(6)	(6)	(7)	(7)	
інші адміністративні витрати (розшифрувати)	1051	(61)	(314)	(102)	(334)	(81)	(83)	(84)	(84)	(84)	(84)	(84)	(84)	
Витрати на збут, у тому числі:	1060	()	()	()	()	()	()	()	()	()	()	()	()	
Транспортні витрати	1061	()	()	()	()	()	()	()	()	()	()	()	()	
витрати на зберігання та улагодку	1062	()	()	()	()	()	()	()	()	()	()	()	()	
витрати на оплату праці	1063	()	()	()	()	()	()	()	()	()	()	()	()	
відрахування на соціальні заходи	1064	()	()	()	()	()	()	()	()	()	()	()	()	
амортизація основних засобів і нематеріальних активів	1065	()	()	()	()	()	()	()	()	()	()	()	()	
витрати на рекламу	1066	()	()	()	()	()	()	()	()	()	()	()	()	
інші витрати на збут (розшифрувати)	1067	()	()	()	()	()	()	()	()	()	()	()	()	
Інші операційні доходи, усього, у тому числі:	1070	17 066	14 397	20 223	16 794	9 010	2 581	1 883	3 320	3 320	3 320	3 320	3 320	
курсові різниці	1071													
нетипові операційні доходи (розшифрувати)	1072													
інші операційні доходи (розшифрувати) в тому числі:	1073	17 066	14 397	20 223	16 794	9 010	2 581	1 883	3 320	3 320	3 320	3 320	3 320	
чисті фінансові доходи з біржових ухв рішень:	1073/1	12 118	14 097	12 358	14 494	8 425	1 961	1 332	2 776	2 776	2 776	2 776	2 776	
доходи від операційної оренди:	1073/2	303	300	323	300	85	120	50	45	45	45	45	45	
доходи від реалізації ОЗ вид ІМЦ:	1073/3	36												
інші доходи (благодійна допомога, членські внески, мед-ів, амортизація)	1073/4	4 609	-	7 542	2 000	500	500	501	499	499	499	499	499	
Інші операційні витрати, усього, у тому числі:	1080	(4 474)	(3 001)	(7 336)	(3 000)	(750)	(750)	(750)	(750)	(750)	(750)	(750)	(750)	
курсові різниці	1081	()	()	()	()	()	()	()	()	()	()	()	()	
нетипові операційні витрати (розшифрувати)	1082	()	()	()	()	()	()	()	()	()	()	()	()	
витрати на благодійну допомогу	1083	()	()	()	()	()	()	()	()	()	()	()	()	
відрахування до резерву сумнівних боргів	1084	()	()	()	()	()	()	()	()	()	()	()	()	
відрахування до резерву сумнівних боргів	1085	()	()	()	()	()	()	()	()	()	()	()	()	
інші операційні витрати (включаючи пенсійні фонди)	1086	(4 474)	(3 001)	(7 336)	(3 000)	(750)	(750)	(750)	(750)	(750)	(750)	(750)	(750)	
Фінансовий результат від операційної діяльності	1100	(2 909)	(0)	-	(3 000)	(750)	(750)	(750)	(750)	(750)	(750)	(750)	(750)	
Інші фінансові доходи (розшифрувати)	1130													
Фінансові витрати (розшифрувати)	1140	()	()	()	()	()	()	()	()	()	()	()	()	
Інші доходи, усього, у тому числі:	1150	-	-	-	-	-	-	-	-	-	-	-	-	
курсові різниці	1151													
ІНШІ ДОХОДИ (загальною сумою)	1152													
Інші витрати, усього, у тому числі:	1160	-	-	-	-	-	-	-	-	-	-	-	-	
курсові різниці	1161	()	()	()	()	()	()	()	()	()	()	()	()	
інші витрати (розшифрувати)	1162	()	()	()	()	()	()	()	()	()	()	()	()	
Чистий фінансовий результат, у тому числі:	1200													
прибуток	1201	()	()	()	()	()	()	()	()	()	()	()	()	
збиток	1202	()	()	()	()	()	()	()	()	()	()	()	()	
Усього доходу	1210	79 994	107 404	103 669	124 535	35 934	29 567	28 852	30 182	30 182	30 182	30 182	30 182	

Вид витрат	Код витрат	Сума витрат (пог. 2021)	Сума витрат (пог. 2022)	Сума витрат (пог. 2023)	Сума витрат (пог. 2024)	Сума витрат (пог. 2025)	У тому числі за категоріями					Поворот на об'єкту/напрямок до бюджету/напрямок рішень/доповідь/інформація
							I	II	III	IV	V	
Матеріальні витрати, у тому числі:	1210	(82 903)	(107 404)	(103 669)	✓ (124 535)	✓ (35 934)	✓ (29 567)	(28 852)	(30 182)		11	
Витрати на споживчі та основні матеріали	1400	16 774	33 776	18 844	18 366	✓ 9 391	✓ 3 025	2 310	3 640			
Витрати на паливо та енергію	1401	13 718	29 495	15 138	14 372	✓ 7 744	✓ 2 176	1 624	2 828			
Витрати на оплату праці	1402	3 056	4 282	3 706	3 994	✓ 1 647	✓ 849	686	812			
Відрахування на соціальні заходи	1410	49 053	56 581	61 962	82 925	✓ 20 732	✓ 20 731	20 731	20 731			
Амортизація	1420	10 789	12 448	13 465	18 244	✓ 4 561	✓ 4 561	4 561	4 561			
Інші операційні витрати	1430	1 813	1 599	2 063	2 000	✓ 500	✓ 500	500	500			
	1440	4 474	3 001	7 336	3 000	✓ 750	✓ 750	750	750			
Усього	1450	82 903	107 404	103 669	124 535	✓ 35 934	✓ 29 567	28 852	30 182			

Генеральний директор

(підпис)

Олександр ПРИСЯЖНИЙ
(ініціали, прізвище)



ІІ. Категорія «Бюджетні»

Найменування показника	Код рядка	Формула минулого року (2021)	Фінансові дані поточного року 2022	Процент на поточний рік 2022	Плановий рік (2023 усього)	У тому числі за кварталами			
						I	II	III	IV
Сплата податків, зборів та інших обов'язкових платежів	2	3	4	5	6	7	8	9	10
Сплата податків та зборів до Державного бюджету України (податкові платежі), усього, у тому числі:	2110	315	72	67	78	<input checked="" type="checkbox"/>	<input checked="" type="checkbox"/>	<input checked="" type="checkbox"/>	<input checked="" type="checkbox"/>
податок на прибуток підприємств	2111				-				19
податок на додану вартість, що підлягає сплаті до бюджету за підсумками звітного періоду	2112	296	60	38	60		15	15	15
податок на додану вартість, що підлягає відшкодуванню з бюджету за підсумками звітного періоду	2113	()	()	()	-	()	()	()	()
акцизний податок	2114				-				
відрахування частини чистого прибутку державними унітарними підприємствами та їх об'єднаннями	2115				-				
рентна плата за транспортування	2116				-				
рентна плата за користування надрами	2117				0		0		0
податок на доходи фізичних осіб	2118				-				
інші податки та збори (екон.податок, рентна плата-спецвн.вод)	2119	19	12	29	18		5	5	4
Сплата податків та зборів до місцевих бюджетів (податкові платежі), усього, у тому числі:	2120	9 611	11 113	12 129	16 260	<input checked="" type="checkbox"/>	<input checked="" type="checkbox"/>	<input checked="" type="checkbox"/>	<input checked="" type="checkbox"/>
податок на доходи фізичних осіб (18%)	2121	8 830	10 185	11 125	14 927		3 732	3 732	3 732
земельний податок	2122	45	80	71	90		25	25	20
орендна плата	2123				-				
інші податки та збори (1,5% відк збір)	2124	736	849	933	1 244		311	311	311
Інші податки, збори та платежі на користь держави, усього, у тому числі:	2130	10 790	12 448	13 757	18 244	<input checked="" type="checkbox"/>	<input checked="" type="checkbox"/>	<input checked="" type="checkbox"/>	<input checked="" type="checkbox"/>
відрахування частини чистого прибутку господарськими товариствами, у статутному капіталі яких більше 50 відсотків акцій (часток, паїв) належать державі, на виплату дивідендів на державну частку	2131				-				
митні платежі	2132				-				
єдиний внесок на загальнообов'язкове державне соціальне страхування	2133	10 790	12 448	13 712	18 244		4 561	4 561	4 561
інші податки, збори та платежі (розшифрувати)	2134			45	-				
Подавання податкового боргу, усього, у тому числі:	2140	-	-	-	-				
пошапшення реструктуризованих та відсрочених сум, що підлягають сплаті в поточному році до бюджетів та державних цільових фондів	2141				-				
інші (штрафи, пені, неустойки) (розшифрувати)	2142				-				
Усього виплат на користь держави	2200	20 716	23 633	25 953	34 583	<input checked="" type="checkbox"/>	<input checked="" type="checkbox"/>	<input checked="" type="checkbox"/>	<input checked="" type="checkbox"/>

Генеральний директор



(підпис)


Олександр ПРИСЯЖНИЙ
(ініціали, прізвище)

Назва показника	Код показника	Факт за період року (2021)	План за період року 2022	Процент до планового рівня 2022	Плановий рівень (2022 усього)	У тому році за періодами			
						I	II	III	IV
випередження на придобання нових та обраних	3265	()	()	()	()	()	()	()	()
випередження на придобання некорпоративних акцій, у тому числі:	3270	()	()	()	()	()	()	()	()
придбання (отворення) основних засобів (розшифрувати)	3270/1	()	()	()	()	()	()	()	()
капітальні будівництва (розшифрувати)	3270/2	()	()	()	()	()	()	()	()
придбання (отворення) нематеріальних активів (розшифрувати)	3270/3	()	()	()	()	()	()	()	()
Виплати за деривативами	3280	()	()	()	()	()	()	()	()
Інші платежі (розшифрувати)	3290	()	()	()	()	()	()	()	()
Чистий рух коштів від інвестиційної діяльності	3295	-	-	-	-	-	-	-	-
III. Рух коштів у результаті фінансової діяльності									
Находження грошових коштів від фінансової діяльності	3300	-	-	-	-	-	-	-	-
Находження від власного капіталу	3305	()	()	()	()	()	()	()	()
Отримання коштів за довгостроковими зобов'язаннями, у тому числі:	3310	()	()	()	()	()	()	()	()
кредити	3311	()	()	()	()	()	()	()	()
позики	3312	()	()	()	()	()	()	()	()
облігації	3313	()	()	()	()	()	()	()	()
Інші находження (розшифрувати)	3320	()	()	()	()	()	()	()	()
Витрачання грошових коштів від фінансової діяльності	3330	()	()	()	()	()	()	()	()
Витрачання на викуп власних акцій	3335	()	()	()	()	()	()	()	()
Повернення коштів за довгостроковими зобов'язаннями, у тому числі:	3340	()	()	()	()	()	()	()	()
кредити	3341	()	()	()	()	()	()	()	()
позики	3342	()	()	()	()	()	()	()	()
облігації	3343	()	()	()	()	()	()	()	()
Сплата дивідендів	3350	()	()	()	()	()	()	()	()
Витрачання на сплату відсотків	3360	()	()	()	()	()	()	()	()
Витрачання на сплату заборгованості з фінансової оренди	3370	()	()	()	()	()	()	()	()
Інші платежі (розшифрувати)	3380	()	()	()	()	()	()	()	()
Чистий рух коштів від фінансової діяльності	3395	()	()	()	()	()	()	()	()
Чистий рух грошових коштів за звітний період	3400	(3 029)	()	()	()	()	()	()	()
Залишок коштів на початок періоду	3405	3 108	()	()	()	()	()	()	()
Ваша зміна валютних курсів на залишок коштів	3410	()	()	()	()	()	()	()	()
Залишок коштів на кінець періоду	3415	79	()	()	()	()	()	()	()

Генеральний директор

(підпис)

Олександр ПРИСЯЖНИЙ
(Ініціали, прізвище)



Найменування показника	Код рядка	3	4	5	6	У тому числі за кварталами			
						7	8	9	10
Капітальні інвестиції, усього, у тому числі:	2					I	II	III	IV
капітальне будівництво	4000	423	-	-	-	-	-	-	-
придбання (виготовлення) основних засобів	4010								
придбання (виготовлення) інших необоротних матеріальних активів	4020	92							
придбання (створення) нематеріальних активів	4030	88							
модернізації, модифікації (добування, дообладнання, реконструкція) основних засобів	4040								
капітальний ремонт	4050	243							
	4060								

Генеральний директор

(посада)



(підпис)


Олександр ПРИСЯЖНИЙ

(ініціали, прізвище)

Код строки	Оптимальные значения	Факт minulogo roku (9 mesyats)	Finansovyy plan potochnoyu roku	Prognoz na potochnyy rik	Plannovyy rik	Примечания
2	3	4	5	6	7	8
Коэффициент финансовой стабильности и ликвидности Коэффициент вынуждения borrowings до EBITDA (долгосрочные borrowings, рядок 6030 + текущие borrowings, рядок 6040) / EBITDA, рядок 1310						
Коэффициент финансовой стабильности (чистый капитал, рядок 6080 / (долгосрочные borrowings, рядок 6030 + текущие borrowings, рядок 6040))	> 1					
Коэффициент текущей ликвидности (покрытия) (оборотный капитал, рядок 6010 / текущие borrowings, рядок 6040)	> 1					Характеризует соотношение влисных та позиковных средств и задолженность предприятия від зовнішніх фінансових джерел
Анализ капитальных инвестиций						
Коэффициент вынуждения капитальных инвестиций до амортизации (капитальные инвестиции, рядок 4000 / амортизация, рядок 1430)	5200					
Коэффициент вынуждения капитальных инвестиций до чистого дохода від реализации продукции (товаров, работ, услуг), рядок 4000 / чистый доход від реализации продукции (товаров, работ, услуг), рядок 1000)	5210					
Коэффициент износу основных средств (сумма износу, рядок 6003 / первичная стоимость основных средств, рядок 6002)	5220	Зменшена				Характеризует инвестиційну політику підприємства

(Handwritten signature)
(підпис)

Олександр ПРИСЯЖНИЙ
(ім'я, прізвище)



Інформація
до фінансового плану на 2023 рік
по КНП "Обласна клінічна психіатрична лікарня Кировоградської обласної ради"
(найменування підприємства)

1. Дані про підприємство, персонал та витрати на оплату праці
Загальна інформація про підприємство (резюме)

Найменування показника	1	2	3	4	5	6	7
	Факт минулого року (2021)	Фінансовий план поточного року 2022	Прогноз на поточний рік 2022	Плановий рік 2023	Плановий рік до поточного на поточний рік, %	Плановий рік до факту минулого року, %	
Середня кількість працівників (платних працівників, зовнішніх сумасяків та працівників, що працюють за цивільно-правовими договорами), у тому числі:	546,00	580,00	580,00	634,00 ✓		116,1	
адміністративно-управлінський персонал	33,00	37,50	37,50	42,00		127,3	
працівники	513,00	542,50	542,50	592,00		115,4	
Фонд оплати праці, тис. грн, у тому числі:	49053,0	56580,8	56580,8	82925,0 ✓		169,1	
адміністративно-управлінський персонал	5099,0	4533,1	4533,1	8292,0		162,6	
працівники	43954,0	52047,7	52047,7	74633,0		169,8	
Витрати на оплату праці, тис. грн, у тому числі:	49053,0	56580,8	56580,8	82925,0		169,1	
адміністративно-управлінський персонал	5099,0	4533,1	4533,1	8292,0		162,6	
працівники	43954,0	52047,7	52047,7	74633,0		169,8	
Середньомісячні витрати на оплату праці одного працівника (грн), усього, у тому числі:	7486,7	8129,4	8129,4	10899,7 ✓		145,6	
адміністративно-управлінський персонал	12876,3	10073,6	10073,6	16452,4		127,8	
працівники	7140,0	7995,0	7995,0	10505,8		147,1	

У разі збільшення витрат на оплату праці в плановому році порівняно з установленим рівнем поточного року та фактом попереднього року надляється відповідні обґрунтування.

4. Дані фінансові зобов'язання підприємства

Найменування банку	Вид кредитного продукту та цільове призначення	Сума, валюта за договорами	Процентна ставка	Дата видачі/погашення (графік)	Заборгованість на останню дату	Забезпечення
1	2	3	4	5	6	7
Усього	x	x	x		-	

5. Інформація щодо отримання та повернення залучених коштів


Зобов'язання	Заборгованість за кредитами на початок		Плани із залучення коштів	Плани з повернення коштів	Заборгованість за кредитами на кінець
	1	2			
Довгострокові зобов'язання, усього					
у тому числі:					
Короткострокові зобов'язання, усього					
у тому числі:					
Інші фінансові зобов'язання, усього					
у тому числі:					
Усього					

1. Джерела капітальних інвестицій

№ з/п	Найменування об'єкта	Найкращий фінансовий результат				Найгірший фінансовий результат				Інші джерела (розшифрувати)				Усього							
		у тому числі за виплатами				у тому числі за виплатами				у тому числі за виплатами				у тому числі за виплатами							
		I	II	III	IV	I	II	III	IV	I	II	III	IV	I	II	III	IV				
1	2																				
Усього																					
Відсоток																					

2. Капітальне будівництво (график 4010 таблиці 4)

№ з/п	Найменування об'єкта	Рік початку і закінчення будівництва	Завдання контролюється впродовж	Періодичні платежі пов'язані на початок планового року	Намерене будівництво на початок планового року	Плановий рік											Інформація щодо проекту, що викликає найбільший інтерес акціонерів, інвесторів, кредиторів, усього	Додаток, який запроваджує зміни до статуту, який вносить зміни до статуту, який вносить зміни до статуту
						освоєння капітальних інвестицій			фінансування капітальних інвестицій (оплата пропозицій, угоди)			Плановий рік						
						у тому числі			у тому числі					інші джерела (зазначити джерело)				
1	2	3	4	5	6	7	8	9	10	11	12	13	14	15	16	17		
Усього																		



Генеральний директор
(підпис) _____
(Підпис)

Олександр ПРИСЯЖНИЙ
(ініціали, прізвище)



Всього прошито, пронумеровано
скріплено печаткою

О.В. Присяжний _____ арк

Генеральний директор
О.В. Присяжний